

O papel da **AGRICULTURA FAMILIAR** no desenvolvimento do **RS** e do **BRASIL**

Oportunidades de negócios para a Região Nordeste do
Estado do Rio Grande do Sul



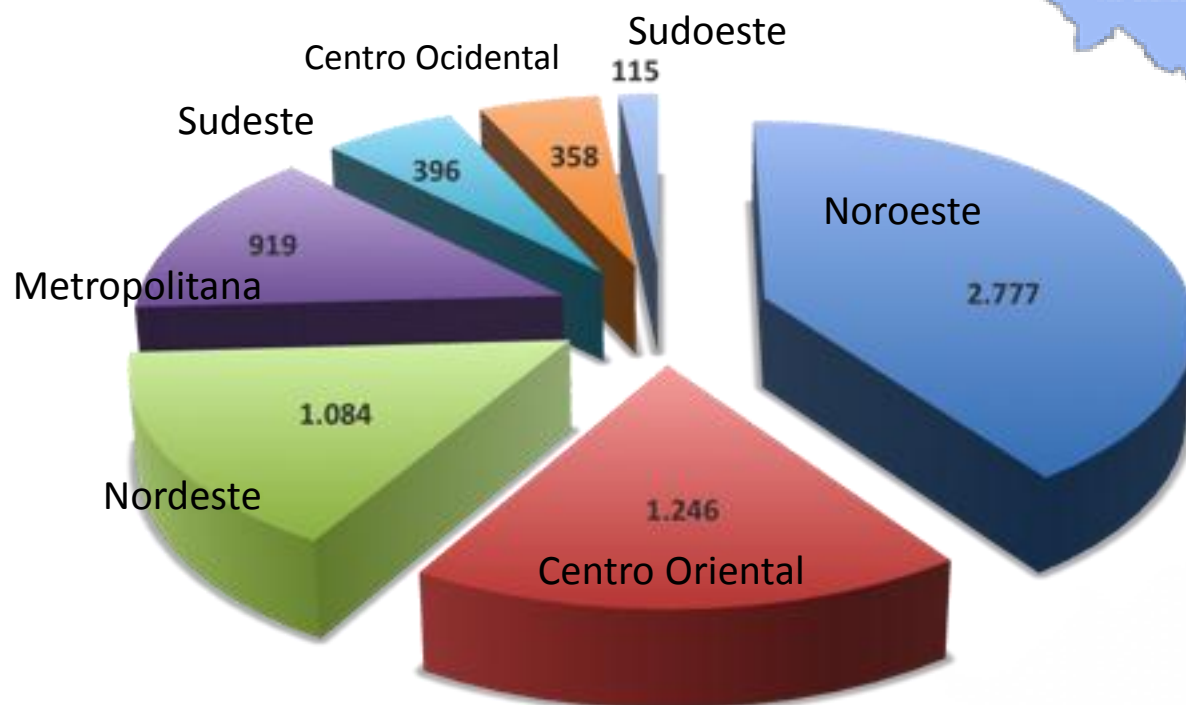
Ministro Pepe Vargas

Agricultura Familiar RS

Ministério do
Desenvolvimento Agrário

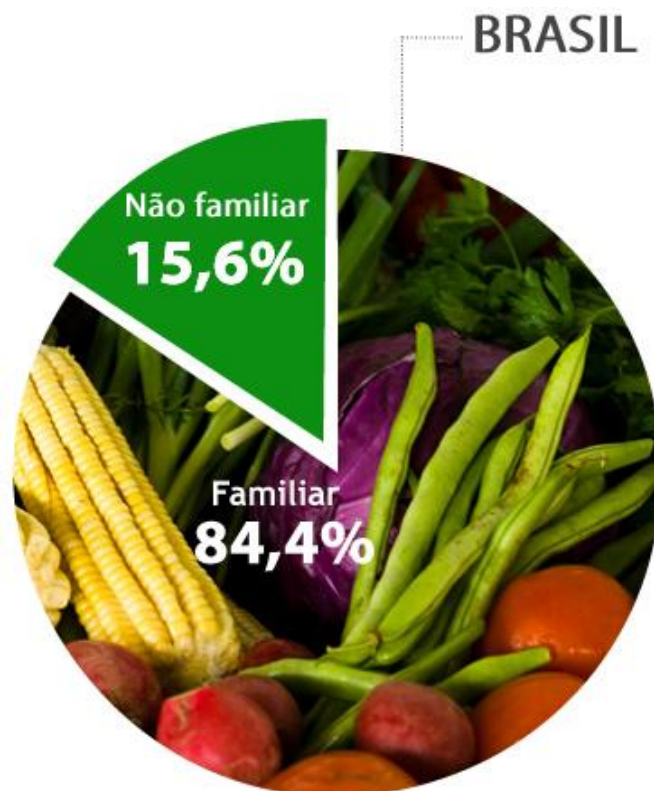


**Receitas em 2006,
segundo as mesorregiões**
[em R\$ milhões]

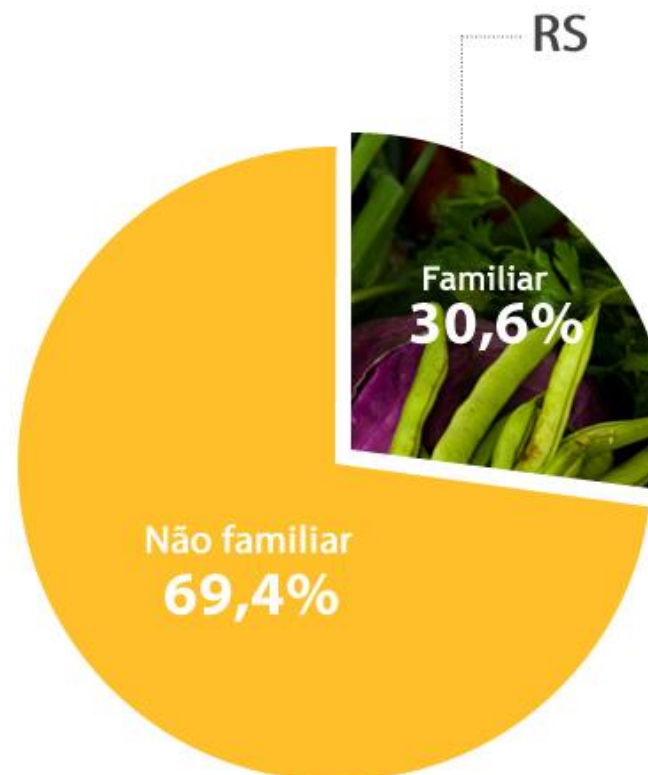
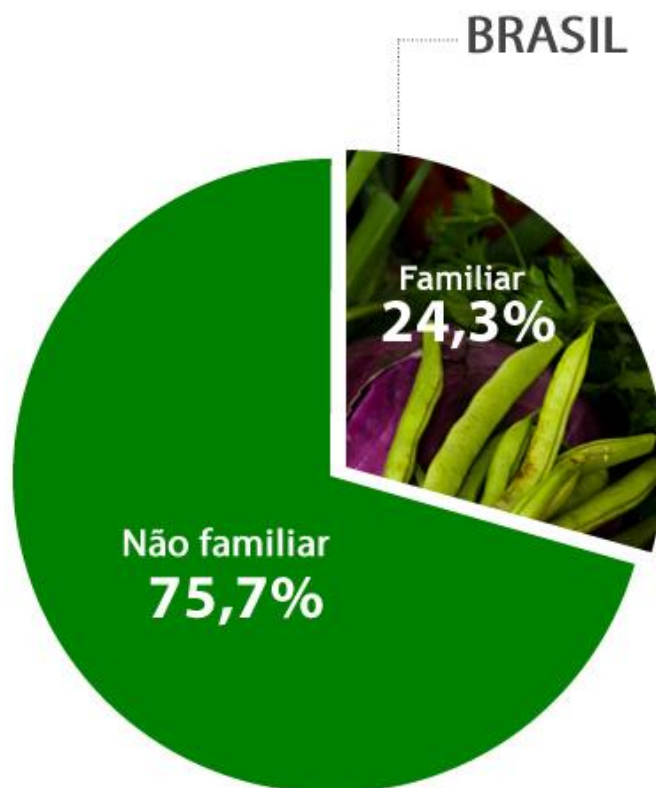


- Noroeste Rio-grandense
- Centro Oriental Rio-grandense
- Nordeste Rio-grandense
- Metropolitana de Porto Alegre
- Sudeste Rio-grandense
- Centro Ocidental Rio-grandense
- Sudoeste Rio-grandense

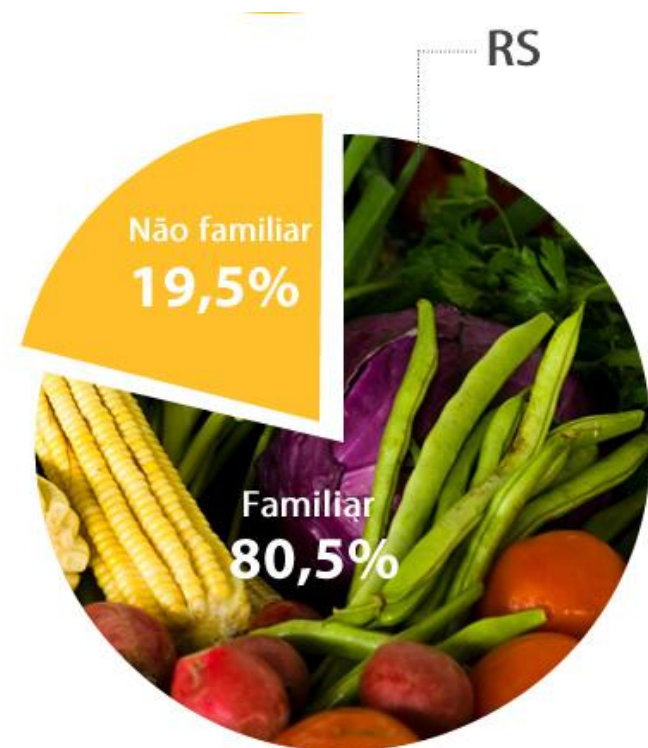
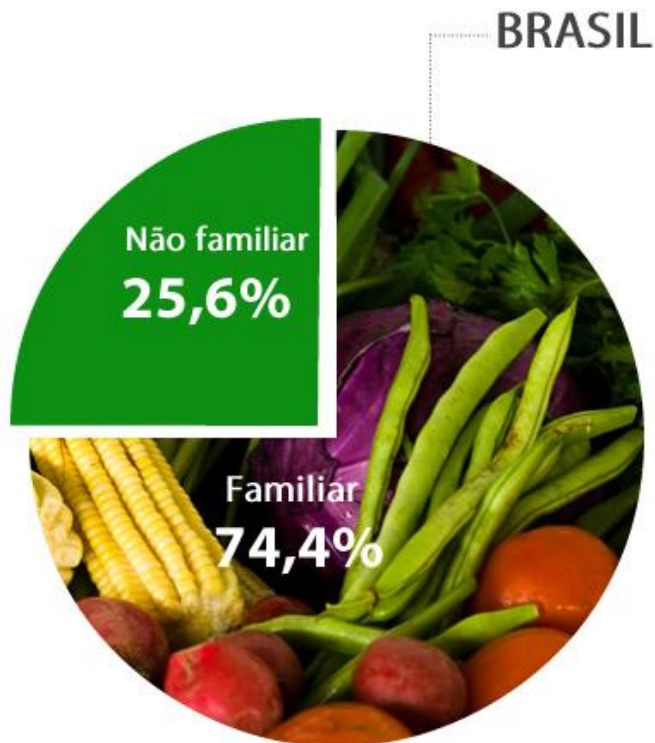
A importância da Agricultura Familiar no Brasil e RS



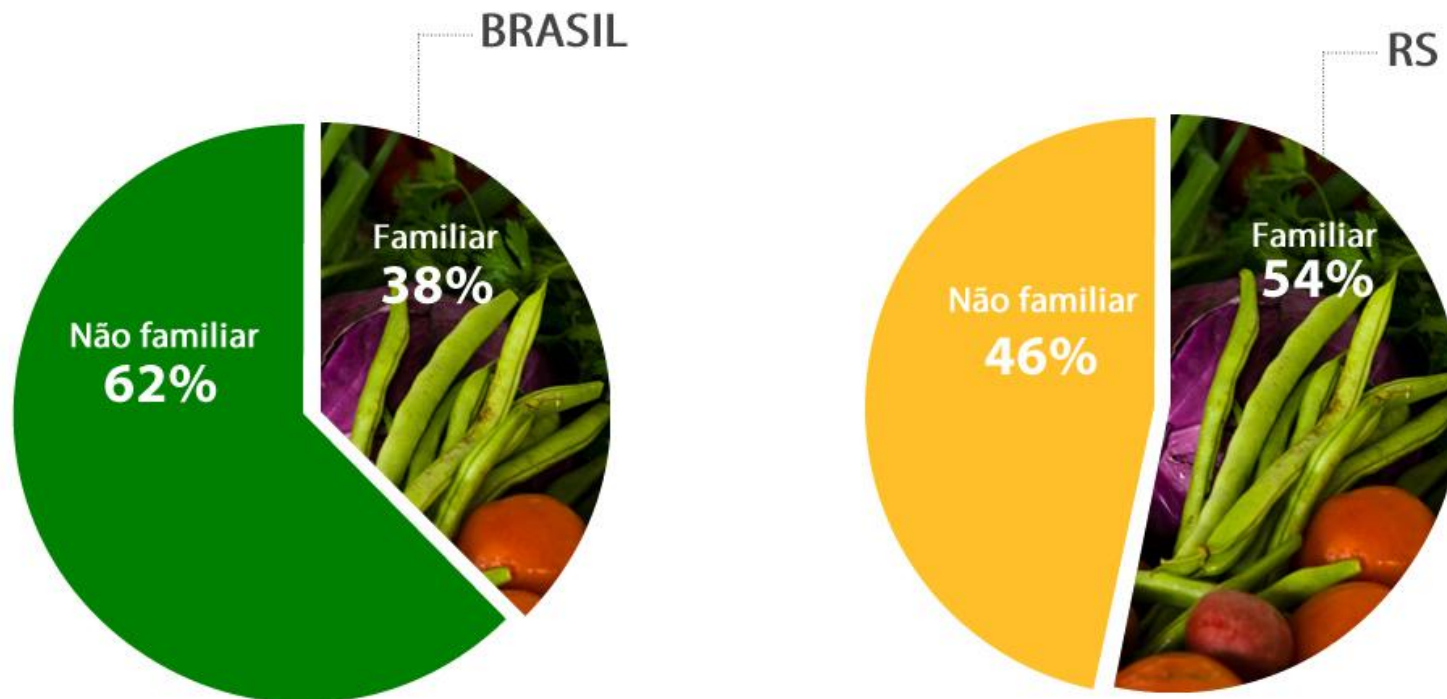
A importância da **Agricultura Familiar** no **Brasil** e **RS**



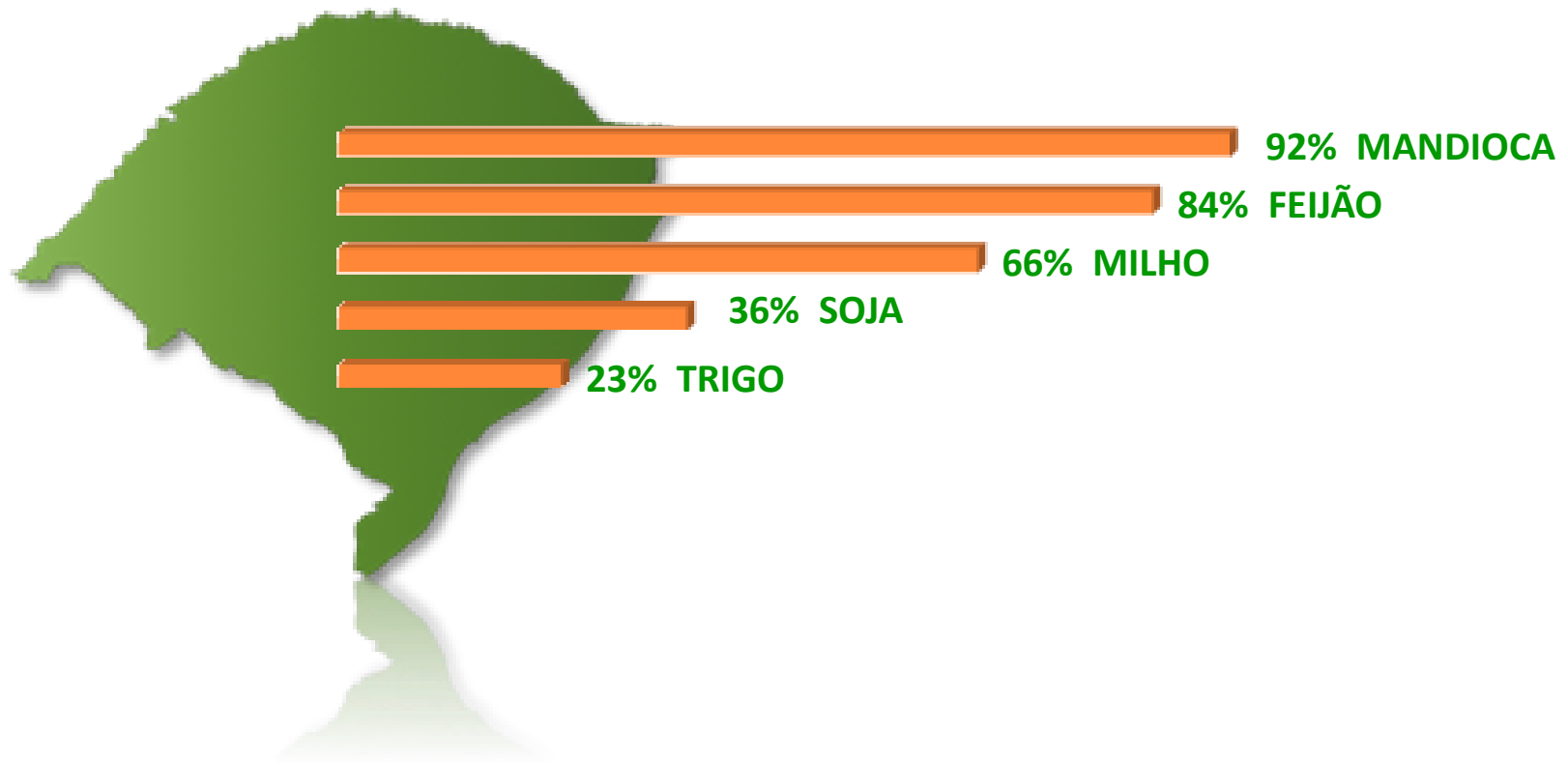
A importância da **Agricultura Familiar** no **Brasil** e **RS**



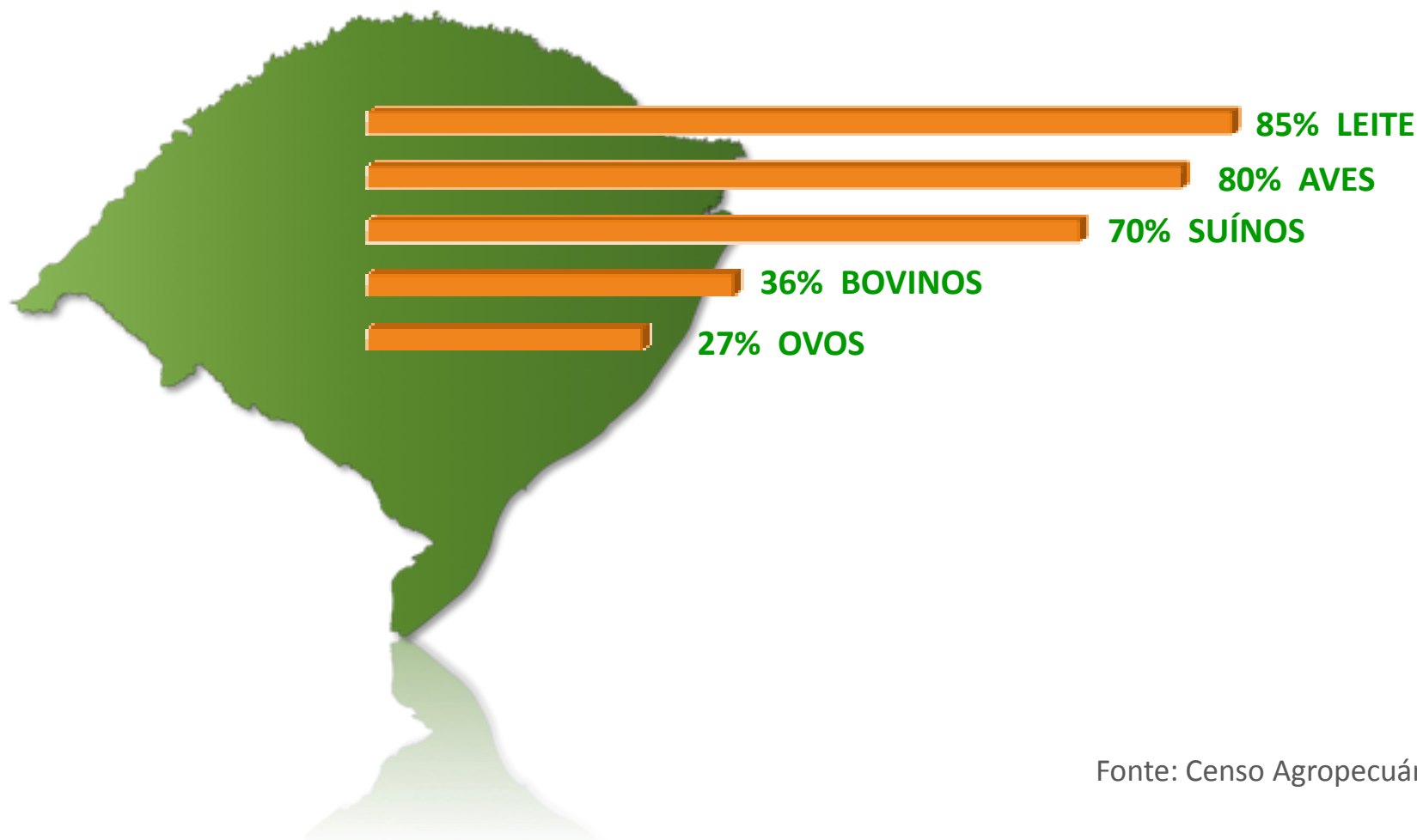
A importância da **Agricultura Familiar** no **Brasil** e **RS**



A importância da **Agricultura Familiar** no **Brasil** e **RS**



A importância da **Agricultura Familiar** no **Brasil** e **RS**



A importância da **Agricultura Familiar** no **Brasil** e **RS**

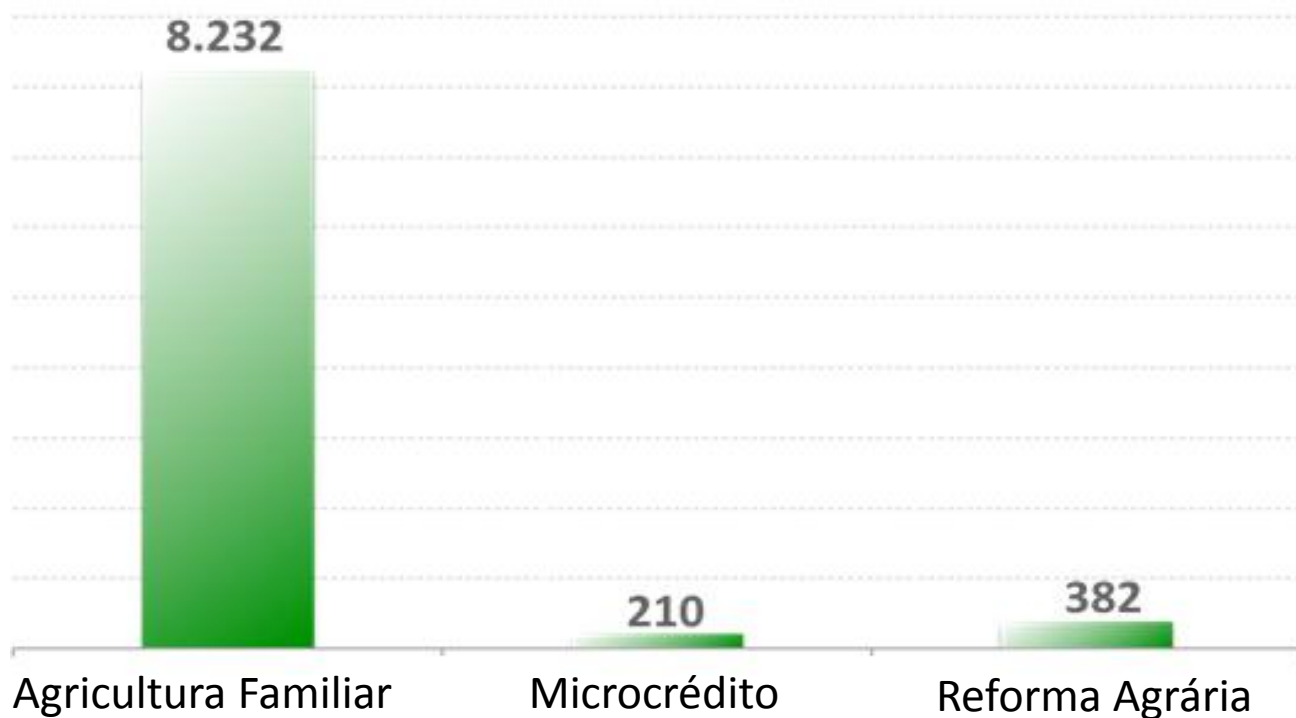
Participação nas exportações (2011)

- Nos 50 principais produtos a agricultura familiar está presente em 44% das exportações do Rio Grande do Sul.
- No total das exportações, 19% tem origem na agricultura familiar.

Complexos	Exportado (US\$ milhões)	Oriundos da AF (US\$ milhões)
Soja	4.716	1.682
Aves	1.318	1.057
Arroz	570	61
Trigo e trigo com centeio	453	105
Suínos	896	629
Bovinos	557	202
Sub-total desta seleção	8.509	3.737
TOTAL R\$	19.427	

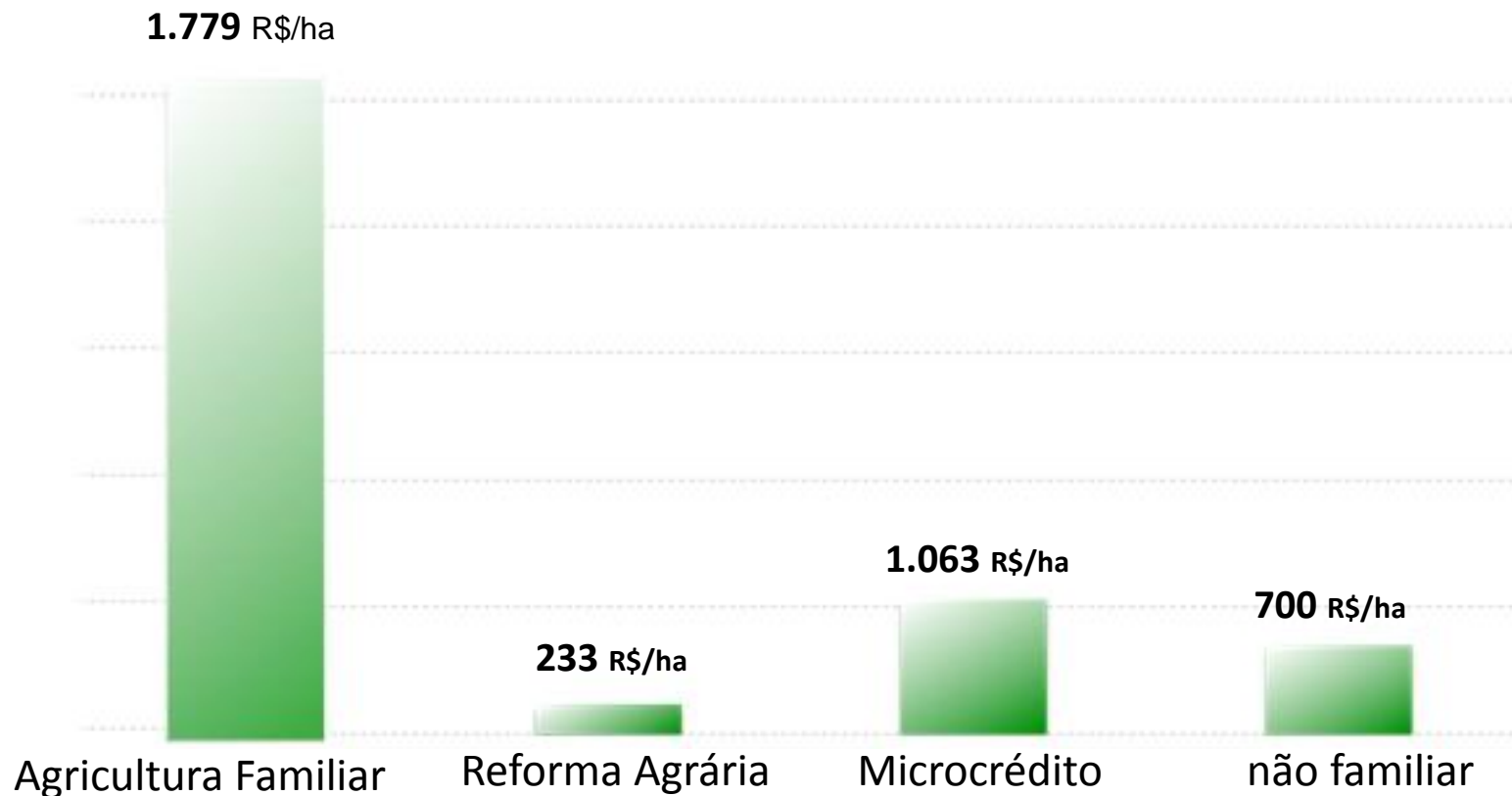
Segmentação da Agricultura Familiar no Rio Grande do Sul

Participação no Valor Bruto da Produção (R\$ milhões)



Segmentação da **Agricultura Familiar** no **Rio Grande do Sul**

Produtividade dos diferentes segmentos da Agricultura Familiar e Não Familiar



Incrementar a capacidade de investimentos da agricultura familiar para elevar a produção e produtividade

- O Pronaf Mais Alimentos tem sido destaque desde o ano safra 2008/2009, financiando projetos de modernização da agricultura familiar.
- Acordos com a indústria nacional + acesso a tecnologias e assistência técnica: ANFAVEA, ABIMAQ e SIMERS
- O Mais Alimentos já financiou R\$ 8,2 bilhões, atendendo a mais de 180 mil agricultores.
 - Foram mais de 45 mil tratores, 4,2 mil caminhões, mais de 300 colheitadeiras (5 de café e 2 de cana-de-açúcar).
 - Mais de 20 mil resfriadores de leite.

Próximos Passos

- **Expansão** – alguns Estados com taxa de juros 0%: BA, ES e RO
 - **Exemplo do Estado de Rondônia:** durante os quatro dias da ‘Rondônia Rural Show’ (24 a 27/maio/2012), primeira feira de tecnologia do Estado, a linha de crédito Mais Alimentos recebeu mais de mil propostas de financiamento (cerca de R\$ 50 milhões). As propostas foram para a compra de 351 tratores, 80 caminhões, 20 microtratores, e mais de outros 400 itens – entre máquinas e implementos.
- **Participação em feiras**, como a Expointer.
- **Mais Alimentos África e Caribe:** linha já aprovada pela CAMEX de US\$ 640 milhões - Gana, Zimbábue, Moçambique, Senegal, Quênia e Cuba.



Plano Safra da Agricultura Familiar 2012/2013

+ Alimentos **+** Renda **+** Sustentabilidade

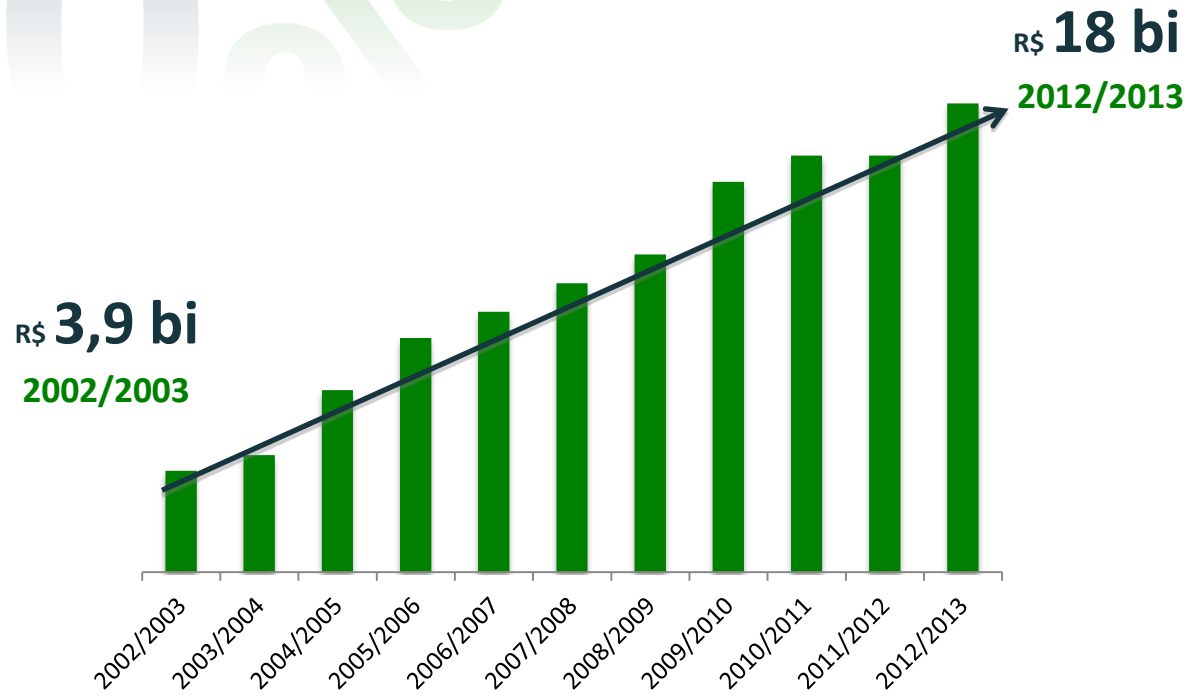
www.mda.gov.br/plano-safra

CRÉDITO PRONAF

400%

+ de

Brasil



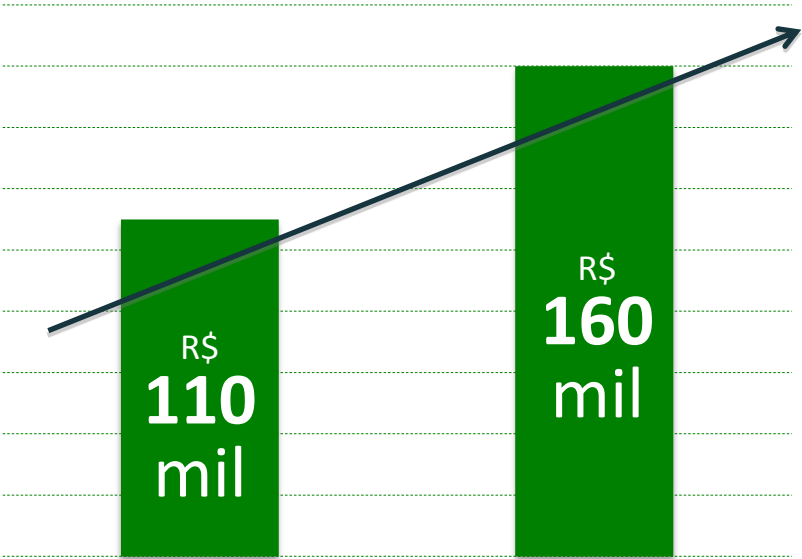
CRÉDITO PRONAF

2012/2013


R\$ 3,3 bi

para o Rio Grande do Sul

RENDA BRUTA ANUAL



=

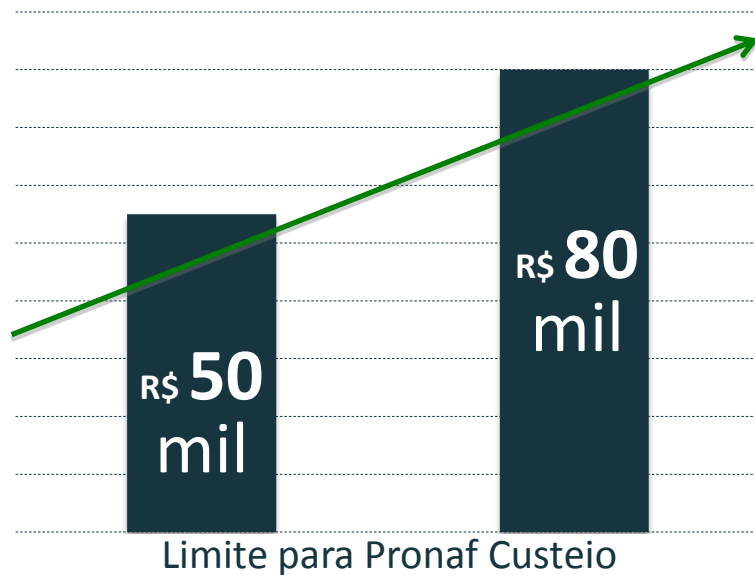


+45%

Mais agricultores no Pronaf

Juros mais baixos

+ CRÉDITO PARA CUSTEIO



MAIS recusos e
MAIS renda

+60%

JUROS NEGATIVOS

Custeio

Até R\$ **10** mil _____ **1,5%** a.a.

R\$ **10** a R\$ **20** mil _____ **3,0%** a.a.

R\$ **20** a R\$ **80** mil _____ **4,5%** para **4,0%** a.a. ✓

Investimento **0,5%** a **2,0%** a.a.

2012

Ano
Internacional das

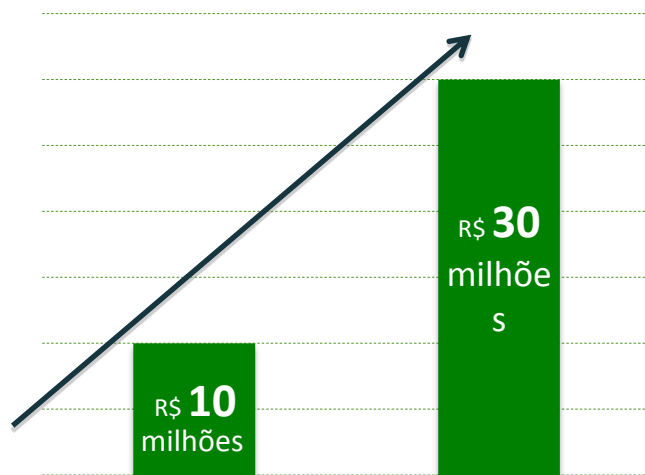
Cooperativas



PRONAF AGROINDÚSTRIA

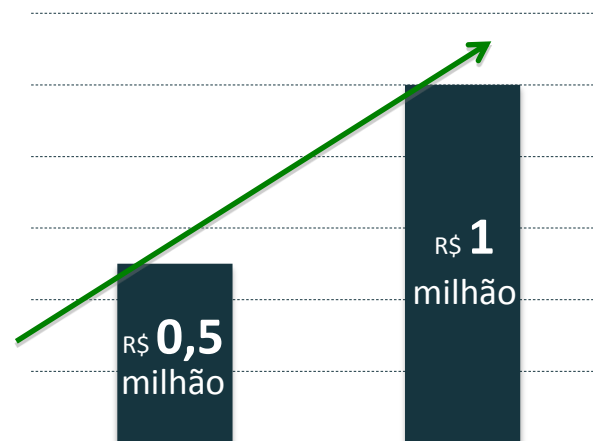
por cooperativa ou associação

aumento **200%**



Juros **2%** a.a.

aumento **100%**



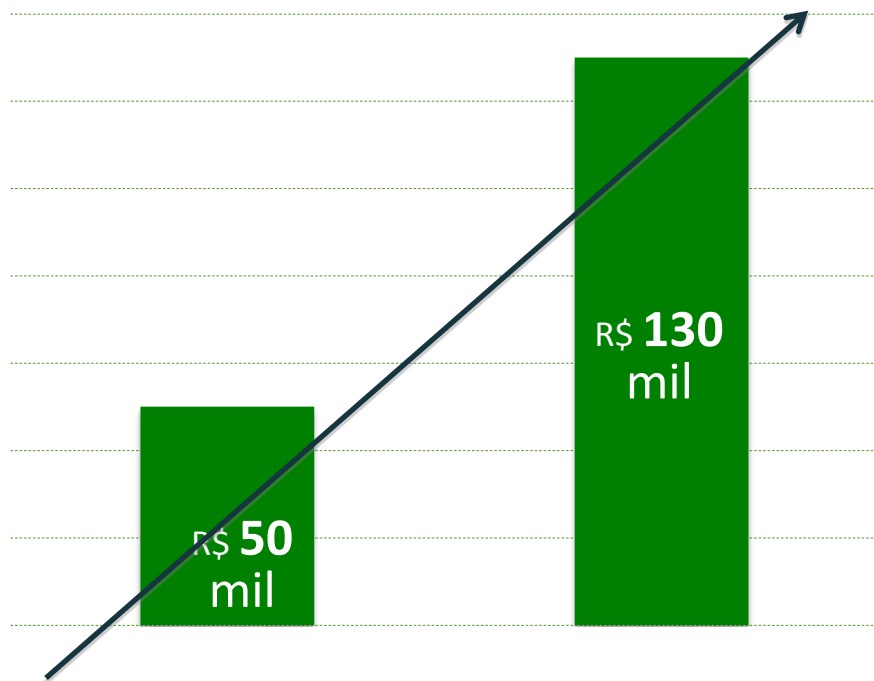
Juro **1%** a.a.

Limite individual R\$ 40 mil por associado ativo.

INVESTIMENTO

agroindústrias familiares

peessoa física



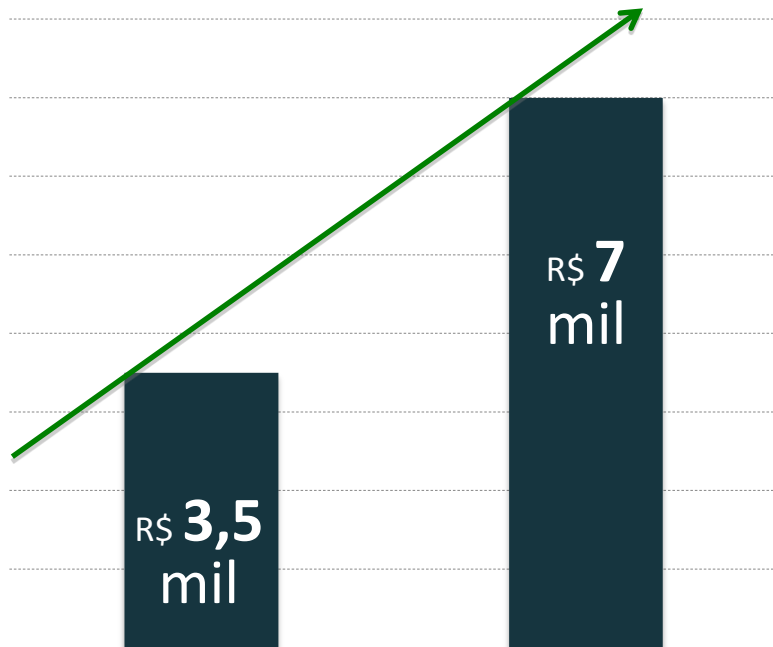
aumento

160%

desde 2004

PROTEÇÃO DA RENDA

Seguro da Agricultura Familiar



aumento
100%

600 mil agricultores familiares

desde 2002

GARANTIA-SAFRA



**Ampliação
do benefício
Extensão
para todo Brasil**

770 mil agricultores familiares

desde 2007

PGPAF

**Segurança no
Financiamento**

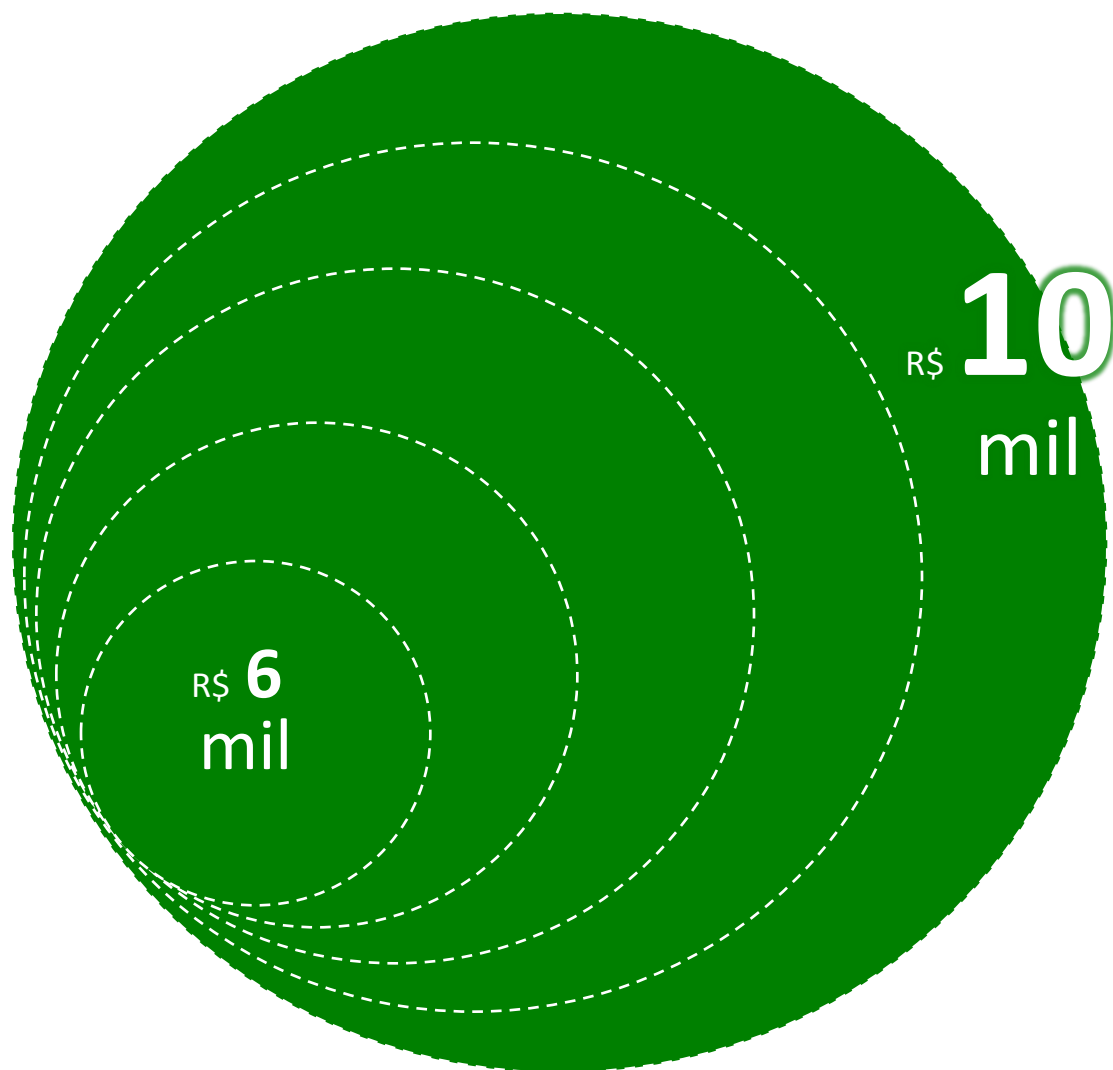


GARANTIA DE PREÇOS



**Custo de produção +
10%**

+ MICROCRÉDITO RURAL



Ampliação
RENDA BRUTA
anual

+ INCLUSÃO MICROCRÉDITO RURAL

- Pronaf Custeio
- Seguro

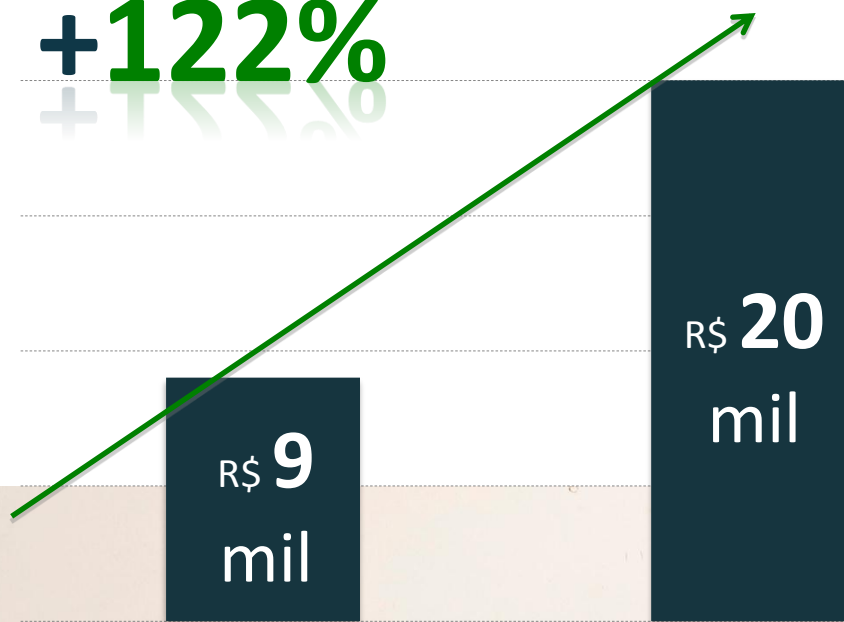
- Microcrédito Assistido | Até R\$ **15** mil



desde 2009

PNAE

+122%



no RS:
R\$ 47 milhões
repasse do FNDE neste ano



desde 2003

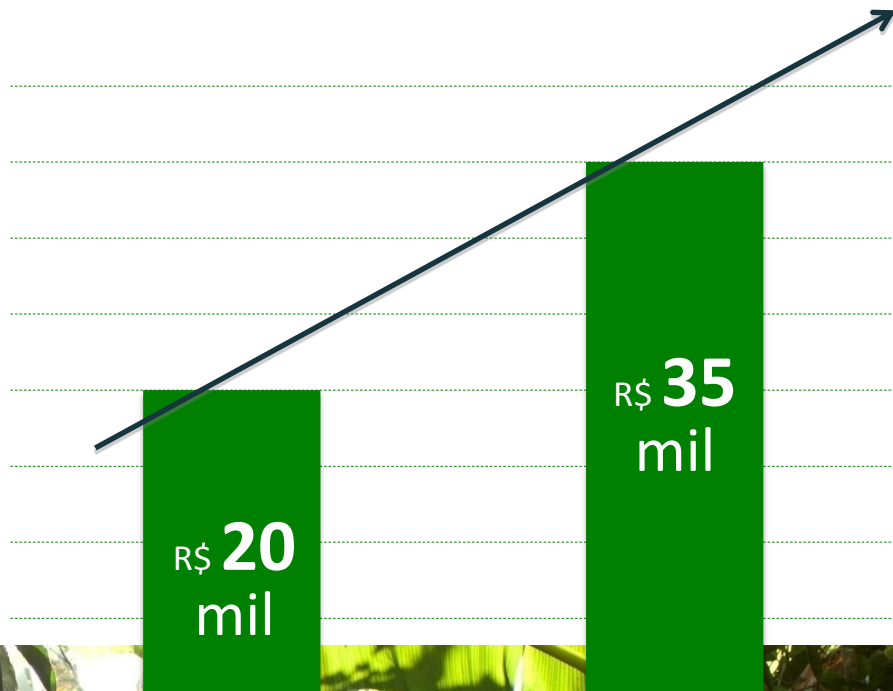
PAA

Compra Institucional: R\$ 27 milhões
do MDA já garantidos para o RS



novos mercados

PRONAF FLORESTA



+75%

*Reestruturação
desde 2003*

ATER

- **Rota da Sustentabilidade**
 - gestão ambiental
 - boas práticas de manejo: água solo e floresta
- **Qualificação produção e gestão**

R\$ 40 milhões no RS

PAC Equipamentos





PAC Equipamentos

Estimular o crescimento num ambiente de crise internacional

- ✓ A Crise Europeia continua.
- ✓ Está deprimindo o crescimento da economia mundial.
- ✓ O governo brasileiro tem tomado um conjunto de medidas para:
 - ✓ Ampliar os investimentos
 - ✓ Estimular a demanda
 - ✓ Aumentar a confiança
 - ✓ Acelerar o crescimento
- ✓ Temos que continuar com políticas anticíclicas e hoje vamos apresentar uma lista de compras governamentais de equipamentos, a serem efetuadas no 2º semestre de 2012

PAC Equipamentos

Compras Governamentais: PAC Equipamentos R\$ 8,43 bilhões

Equipamentos		Quantidade	Valor (R\$ milhões)	Destinação	% Produção semestre
	Caminhões	8.000 unidades	2.280,2	Equipar as Forças Armadas e para Estados e Municípios com problemas climáticos (seca etc.)	8,4%
	Patrulha Agrícola*	3.000 unidades	870,0	Aumentar a produtividade da agricultura dos Municípios	20%
	Retroescavadeiras	3.591 unidades	650,0	Melhorar as estradas vicinais e o escoamento da produção dos Municípios	48%
	Motoniveladoras	1.330 unidades	638,6		66%

* Tratores mais implementos agrícolas

Fonte: Ministério da Fazenda

PAC Equipamentos

Compras Governamentais: PAC Equipamentos R\$ 8,43 bilhões

Equipamentos	Quantidade	Valor (R\$ milhões)	Destinação	% Produção semestre
 Perfuratrizes	50 unidades	13,5	Perfuração de poços para região da seca	
 Furgão: Ambulância	2.125 unidades	326,3	Sistema Único de Saúde	12%
 Furgão: Unidade Odonto Móvel	1.000 unidades	154,2	Sistema Único de Saúde	
 Trens Urbanos	160 vagões	721,0	CBTU e Transurb	

Fonte: Ministério da Fazenda

PAC Equipamentos



Compras Governamentais: PAC Equipamentos R\$ 8,43 bilhões

Equipamentos		Quantidade	Valor (R\$ milhões)	Destinação	% Produção semestre
	Motocicletas	500 unidades	22,3	Polícia Federal e Polícia Rodoviária Federal	
	Blindado Guarani	40 unidades	342,4	Defesa	100%
	Veículo Lançador de Míssil - ASTRO 2020	30 unidades	246,0	Defesa	100%

Fonte: Ministério da Fazenda

PAC Equipamentos

Compras Governamentais: PAC Equipamentos R\$ 8,43 bilhões

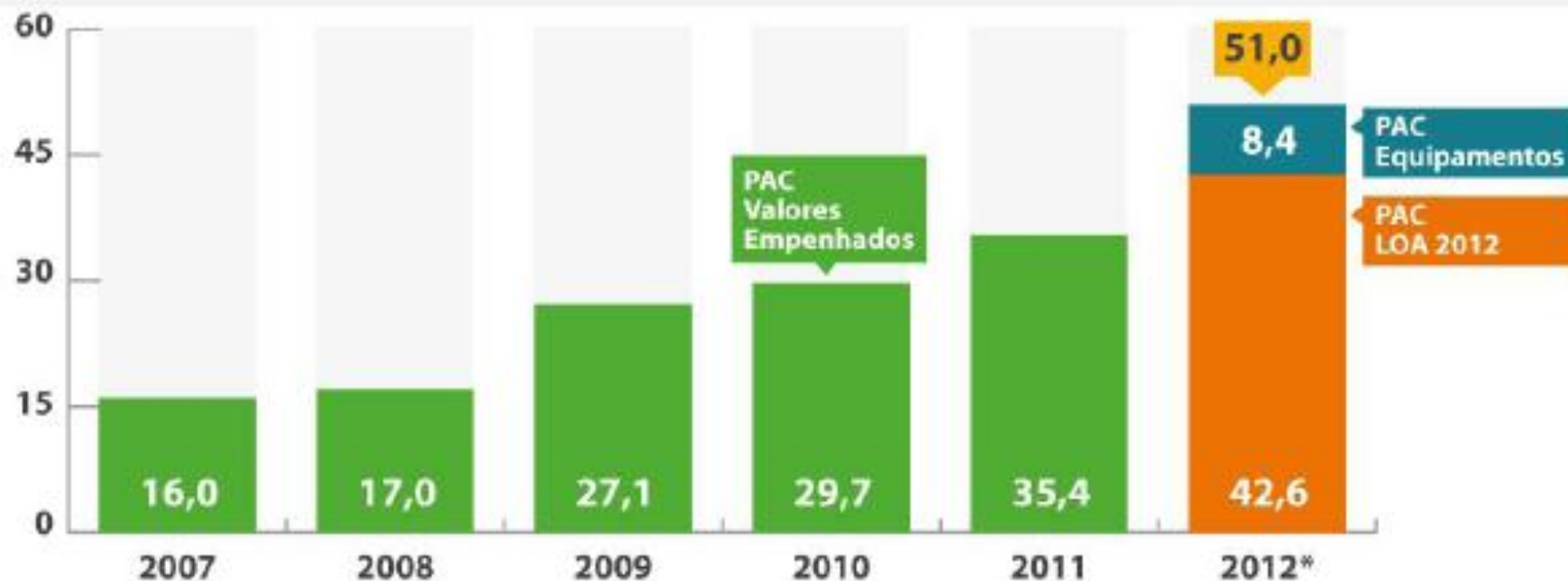
Equipamentos		Quantidade	Valor (R\$ milhões)	Destinação	% Produção semestre
	Ônibus	8.570 unidades	1.714,0	Programa Caminho da Escola	36%
	Mobiliário Escolar	3.000.000 unidades	456,0	Equipar as escolas	20%
TOTAL COMPRAS			8.434,5		
<i>Adicional</i>			<i>6.611,0</i>		

Fonte: Ministério da Fazenda

PAC Equipamentos

Valores do PAC são ampliados

Valores empenhados do PAC, em R\$ bilhões



* Valores constantes na LOA 2012, adicionando os valores do PAC Equipamentos.

Fonte: IBGE
Elaboração: Ministério da Fazenda

Ministério do
Desenvolvimento Agrário

G O V E R N O F E D E R A L
BRASIL
PAÍS RICO É PAÍS SEM POBREZA