

SINDSEG/RS 
SINDICATO DAS SEGURADORAS NO RS **120**
anos

QUEM FAZ *SEGURO*, PRESERVA.

O SEGURO

UMA BREVE INTRODUÇÃO

2015

INÍCIO DO SEGURO

A história do seguro remonta a séculos antes de Cristo, quando as caravanas atravessavam os desertos para a prática do comércio de camelos. Com o risco da perda de animais durante o percurso, os mercadores firmaram acordo no qual indenizariam aquele que tivesse a perda de seu camelo.



RUDIMENTAR. MAS EFICAZ.



MUTUALISMO

Constitui a base de toda operação de seguro. Aplicando seu princípio, as empresas de seguros conseguem repartir os riscos recebidos, diminuindo, desse modo, os prejuízos que a realização de tais riscos lhe poderiam trazer.



CONTRATO DE BOA-FÉ

O conceito afirmado no Código Civil Brasileiro, que no Artigo 765 diz que segurado e segurador "são obrigados a guardar no contrato a mais estrita boa fé e veracidade, assim a respeito do objeto, como das circunstâncias e declarações a ele concernentes".

CONTRATO DE **BOA-FÉ**

O mercado de seguros vive em posições bem distintas:

Seguros onde o segurado declara seus sinistros dentro das condições do contrato com total transparência e conseqüentemente a devida cobertura.

Seguros onde o segurado comunica o respectivo sinistro dentro das coberturas contratuais, apólice, podendo chegar a ser constatado fraude. As fraudes são enquadradas em culposas e dolosas.

Seguros onde o segurado tem cobertura técnica e a seguradora nega a indenização. Muitas vezes a definição deverá ser decidida através de processos judiciais.



**IMPRESCINDÍVEL CONTAR SEMPRE
COM UM CORRETOR DE SEGUROS**

DADOS DO MERCADO

O MERCADO DE SEGUROS ESTÁ DIVIDIDO EM 4 SEGMENTOS:

SEGUROS GERAIS - BENS, PATRIMONIOS, RESPONSABILIDADE CIVIL e AUTOMOTORES.

PESSOAS - VIDA E PREVIDÊNCIA.

SAÚDE SUPLEMENTAR

CAPITALIZAÇÃO

IMPORTANTE: Os riscos são cada vez maiores (temporais, furacões, estradas repletas de acidentes, etc). Olhem Xanxerê. Industria do Crime arrebrandando a sociedade. E muito mais.

O SEGURO NO PIB NACIONAL

**SETOR DE SEGUROS TEVE UMA
PARTICIPAÇÃO NO PIB NACIONAL
EM 2014 DE 3,9%**

(excluído números da ANS –
somando a saúde suplementar,
essa participação passa
para 6,4%)

DADOS SOBRE SEGURANÇA PÚBLICA NO RGSUL

>> 10 mil criminosos estão aguardando processo judicial.

>> 2 mil criminosos estão soltos com “prisão preventiva” e “prisão condicional”.

>> Somos hoje na Capital (PoA) e Região Metropolitana o 2º maior índice de roubo e furto de Auto no Brasil, perdendo somente para São Paulo – Capital.

CENÁRIO DO SEGURO NO BRASIL



A emissão do mercado de seguros no Brasil, no período de janeiro à dezembro de 2014, foi de **R\$ 194 bilhões**, representando incremento de **9,2%** sobre igual período de 2013.

Considerando a inflação no período (**6,4%**), o crescimento real foi de **2,8%.***

* - Excluindo seguro saúde.

DIVISÃO DA EMISSÃO DE PRÊMIOS POR ANO

(SEM SEGURO SAÚDE)

Produtos de Acumulação

(PGBL/VGBL/ Tradicionais/ Bônus)

R\$ 83,7 Bilhões

Produtos de Risco

(Vida/Prestam AP/Outros)

R\$ 27,6 Bilhões

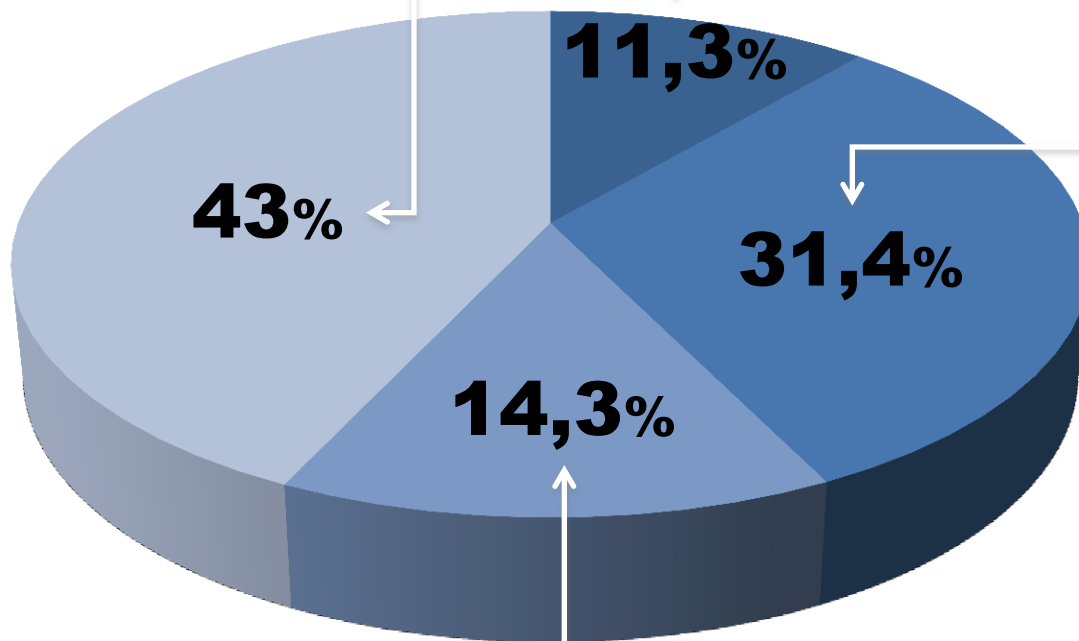
Capitalização

R\$ 21,8 Bilhões

Seguros Gerais

(Auto/DPVAT/Patrimônial/Transportes/Habitacional Financeiro/Outros)

R\$ 61 Bilhões




CENÁRIO DO SEGURO NO BRASIL



No período de janeiro à dezembro de 2014, a participação do mercado de seguros no PIB avançou **0,1%**, passando a **3,8%**.

Em 2001, essa participação era de **2,81%**.

(sem seguro saúde)



**PANORAMA DE
SEGUROS
GERAIS**

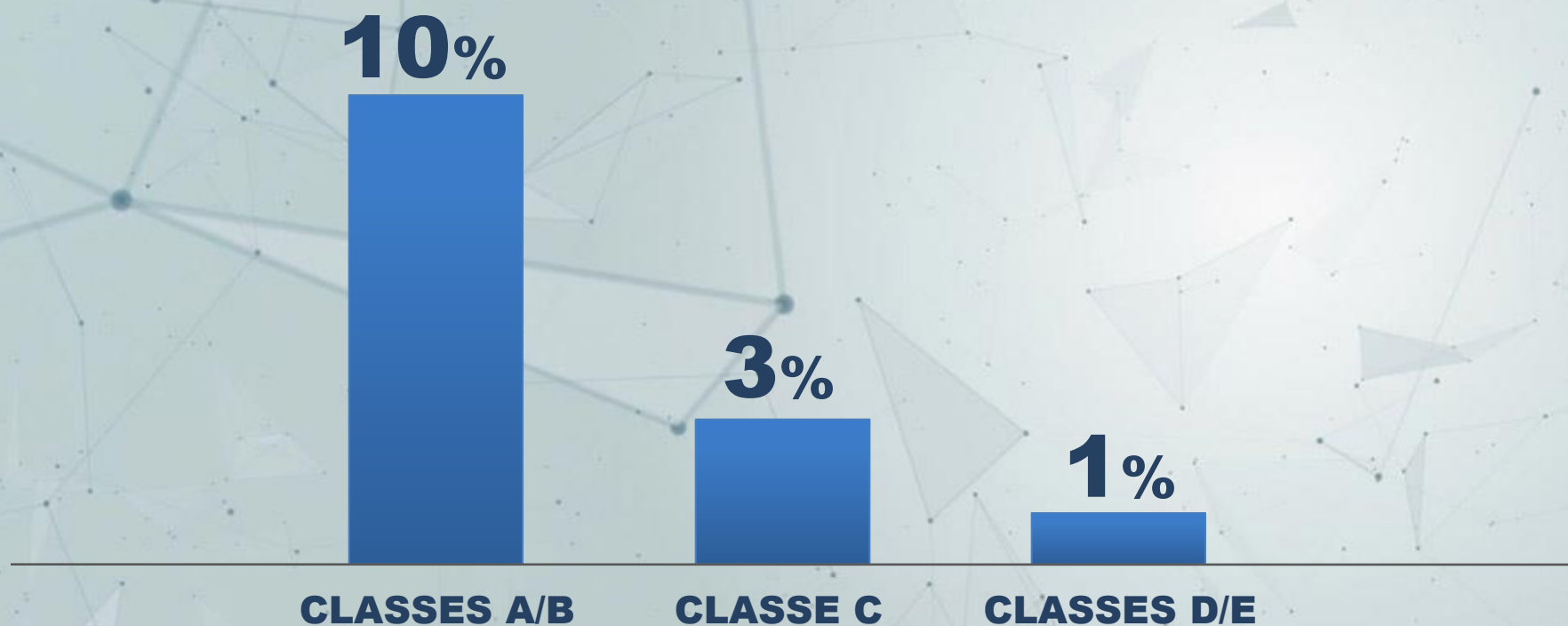
FATURAMENTO DO MERCADO DE SEGUROS GERAIS (em R\$ milhões)

	Janeiro / Dezembro 2013	Janeiro / Dezembro 2014	VARIAÇÃO ABSOLUTA
SEGUROS GERAIS	57.185	61.061	6,8%
Automóvel	29.392	31.411	6,9%
DPVAT	4.218	4.231	0,3%
Responsabilidade Civil	1.239	1.291	4,2%
Patrimonial	11.457	12.267	7,1%
Transportes	2.876	2.741	-4,7%
Habitacional	2.209	2.641	19,6%
Riscos Financeiros, dos quais:	2.018	2.231	10,6%
Garantias	1.450	1.585	9,3%
Crédito	569	646	13,7%
Outros seguros greais	3.776	4.248	12,5%
CAPITALIZAÇÃO	20.980	21.882	4,3%

SINISTRALIDADE DE SEGUROS GERAIS

	Janeiro / Dezembro 2013	Janeiro / Dezembro 2014	VARIAÇÃO ABSOLUTA
SEGUROS GERAIS	49,9%	57,8%	7,9%
Automóvel	62,7%	64,3%	1,5%
DPVAT	86,8%	87,6%	0,8%
Responsabilidade Civil	48,1%	59,4%	11,2%
Patrimonial	33,0%	46,1%	13,2%
Transportes	58,4%	67,7%	9,3%
Habitacional	26,7%	14,2%	-12,5%
Riscos Financeiros, dos quais:	27,6%	35,7%	8,0%
Garantias	16,2%	20,6%	4,4%
Crédito	47,7%	71,0%	23,3%
Outros seguros greais	34,4%	42,5%	8,1%

PANORAMA DO SEGURO DE PESSOAS



5% da população do Brasil contrata seguro de vida

CONTRATAÇÃO NA REGIÃO SUL



DISTRIBUIÇÃO

NORDESTE	7%
CENTRO NORTE	10%
SUDESTE	67%
SUL	16%

Fonte: Fenaprevi – Prêmio Acumulado de janeiro à julho de 2014.

IMPORTANTE

É FUNDAMENTAL A PRESENÇA DO CORRETOR EM QUALQUER ATIVIDADE DE SEGUROS NO BRASIL.

SEU PAPEL É DE VENDER O MELHOR PRODUTO DENTRO DO RESPECTIVO RISCO, ASSESSORAR NA MANUTENÇÃO DO SEGURO E DAR TODA A ASSISTENCIA NA HORA MAIS IMPORTANTE, QUANDO OCORRE UM SINISTRO.

**NOSSOS CUMPRIMENTOS
À FEDRIZZI PELOS
30 ANOS DE SUA
COMPETENTE E BEM
SUCEDIDA EXISTÊNCIA.**



SINDSEG/RS 
SINDICATO DAS SEGURADORAS NO RS **120**
anos

QUEM FAZ SEGURO, PRESERVA.

OBRIGADO
A TODOS

JULIO CESAR ROSA 2015